



# Heinefunk.de

- ziert den ganzen Menschen!

## Anleitung für einen Podcast online

Bitte geben Sie uns eine Kontaktmöglichkeit, die Sie kurz vorher erreicht, z.B. WhatsApp / Email / iMessage / Telefon. Wir schicken Ihnen wenige Minuten vor der Aufnahme einen Internet-Link.

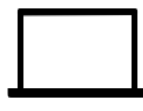


Und noch eine Bitte: Schicken Sie uns – am besten vorher – ein Foto in der Aufnahme-Situation, das wir veröffentlichen dürfen (gerne auch ein Selfie) an:

(Mobilfunk) oder [marco@heinefunk.de](mailto:marco@heinefunk.de)



Wir benutzen einen Dienst namens „Anchor“.



Als Aufnahmegerät funktionieren Smartphone, iPad, Laptop\* oder ein Computer\*, jeweils mit einer Internetverbindung.

Bitte sorgen Sie für eine ruhige Aufnahme-Situation.

Denken Sie auch an ihre Privatsphäre. Man hört wirklich auch kleinste Nebengeräusche!

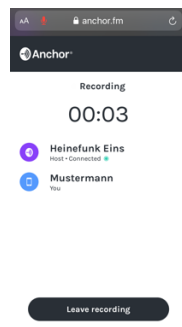
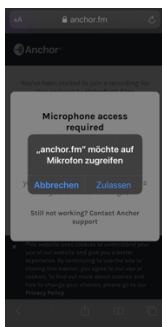
Tipp: Legen Sie das Smartphone / iPad auf ein Handtuch und bewegen es möglichst nicht während der Aufnahme!



Headset / Kopfhörer sind nicht unbedingt notwendig, helfen aber.

Sie erhalten von uns kurz vor der Aufnahme einen Link, den Sie bitte öffnen.

Der Link sieht so ähnlich aus: <https://anchor.fm/heinefunk-eins/call/XXXXXX>



Es öffnet sich die Anchor-Seite und bittet eventuell um die Mikrofon-Freigabe.

Die Aufnahme startet sofort (keine Sorge, wir schneiden den Anfang später heraus!) und Sie sehen die Dauer und alle Teilnehmer / Teilnehmerinnen, hier zum Beispiel „Heinefunk Eins“.

Sie können die Aufnahme jederzeit mit „Leave recording“ beenden.

Das war's! Viel Spaß im Podcast.

Noch Fragen? [marco@heinefunk.de](mailto:marco@heinefunk.de)

\* Leider funktioniert nur der „Chrome“-Browser am Computer zuverlässig mit Anchor. Falls Sie ihn nicht zur Verfügung haben, benutzen Sie bitte Ihr Smartphone oder iPad.